



ТЕРРИТОРИАЛЬНЫЙ ОРГАН
ФЕДЕРАЛЬНОЙ СЛУЖБЫ
ГОСУДАРСТВЕННОЙ СТАТИСТИКИ
ПО ЛИПЕЦКОЙ ОБЛАСТИ

ОПЕРАТИВНЫЕ ДАННЫЕ ПО ОПТОВОЙ ТОРГОВЛЕ

в январе – марте 2024 года

СОДЕРЖАНИЕ

Оборот оптовой торговли	3
Динамика оборота оптовой торговли	5
Динамика оборота оптовой торговли организаций оптовой торговли	7
Динамика оборота оптовой торговли организаций других видов деятельности	9
Структура оборота оптовой торговли по видам экономической деятельности	11
Структура оборота оптовой торговли по хозяйствующим субъектам	12

ОБОРОТ ОПТОВОЙ ТОРГОВЛИ

в марте 2024 г.

ЛИПЕЦКСТАТ

Организации всех
видов деятельности

70.5 млрд
руб.

к соответствующему
месяцу предыдущего года

92.4%

Организации оптовой
торговли

54.7 млрд
руб.

к соответствующему
месяцу предыдущего года

100.6%

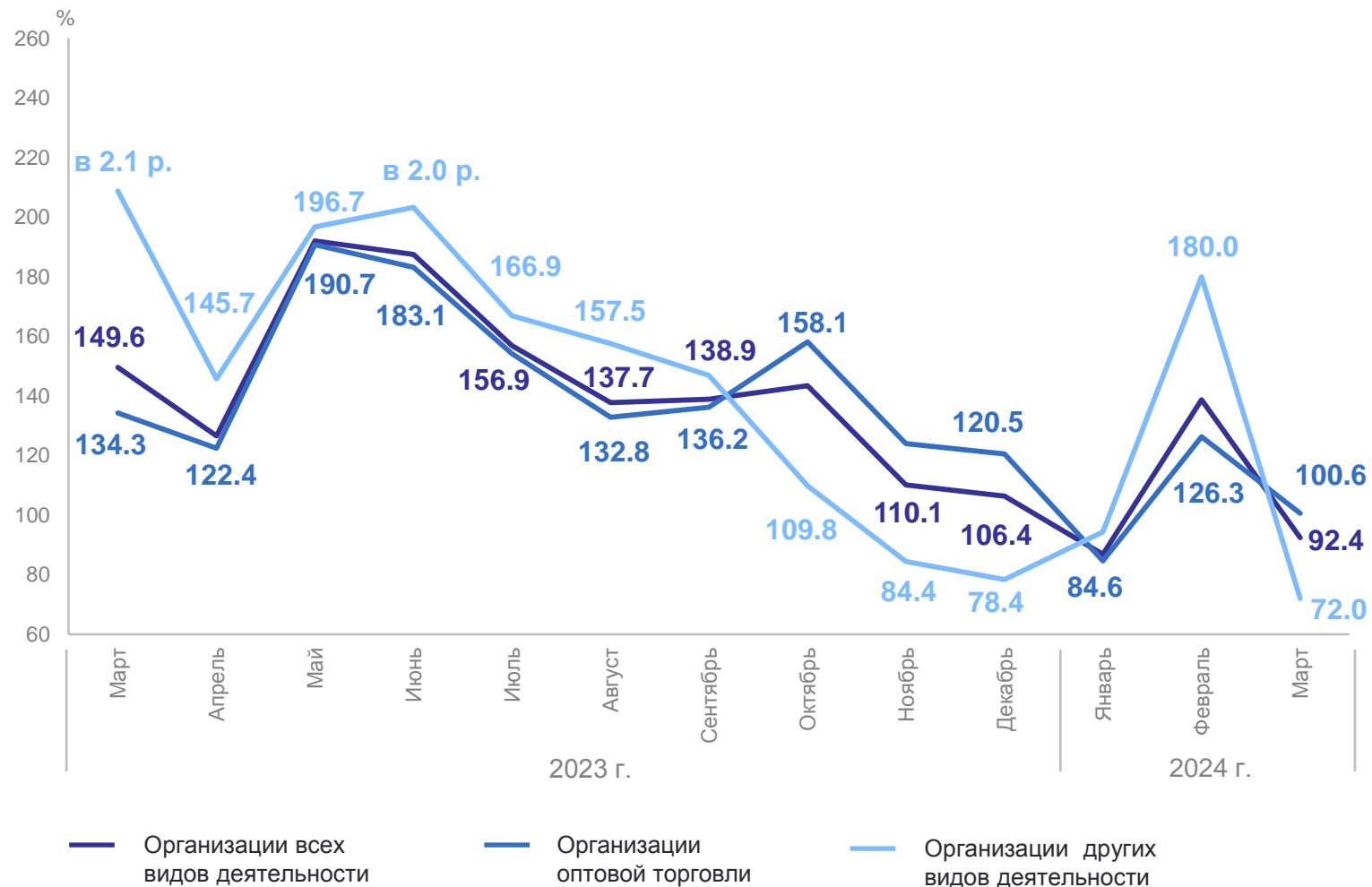
Организации других
видов деятельности

15.8 млрд
руб.

к соответствующему
месяцу предыдущего года

72.0%

К соответствующему месяцу предыдущего года



ОБОРОТ ОПТОВОЙ ТОРГОВЛИ

в январе – марте 2024 г.

ЛИПЕЦКСТАТ

Организации всех видов деятельности **167.9** млрд руб.

к соответствующему периоду предыдущего года **102.5%**

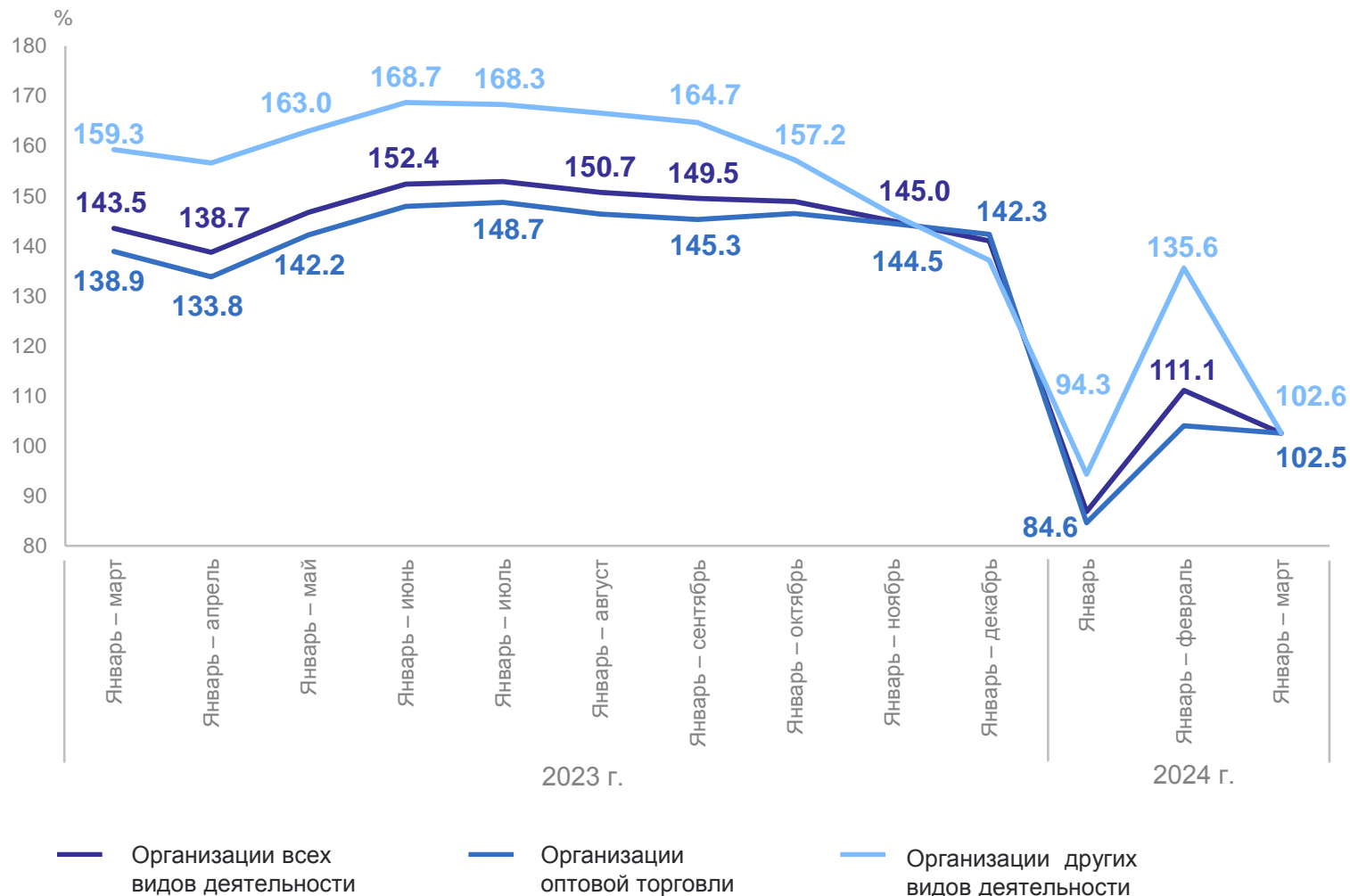
Организации оптовой торговли **125.3** млрд руб.

к соответствующему периоду предыдущего года **102.5%**

Организации других видов деятельности **42.6** млрд руб.

к соответствующему периоду предыдущего года **102.6%**

К соответствующему периоду предыдущего года



ДИНАМИКА ОБОРОТА ОПТОВОЙ ТОРГОВЛИ

млрд рублей

ЛИПЕЦКСТАТ

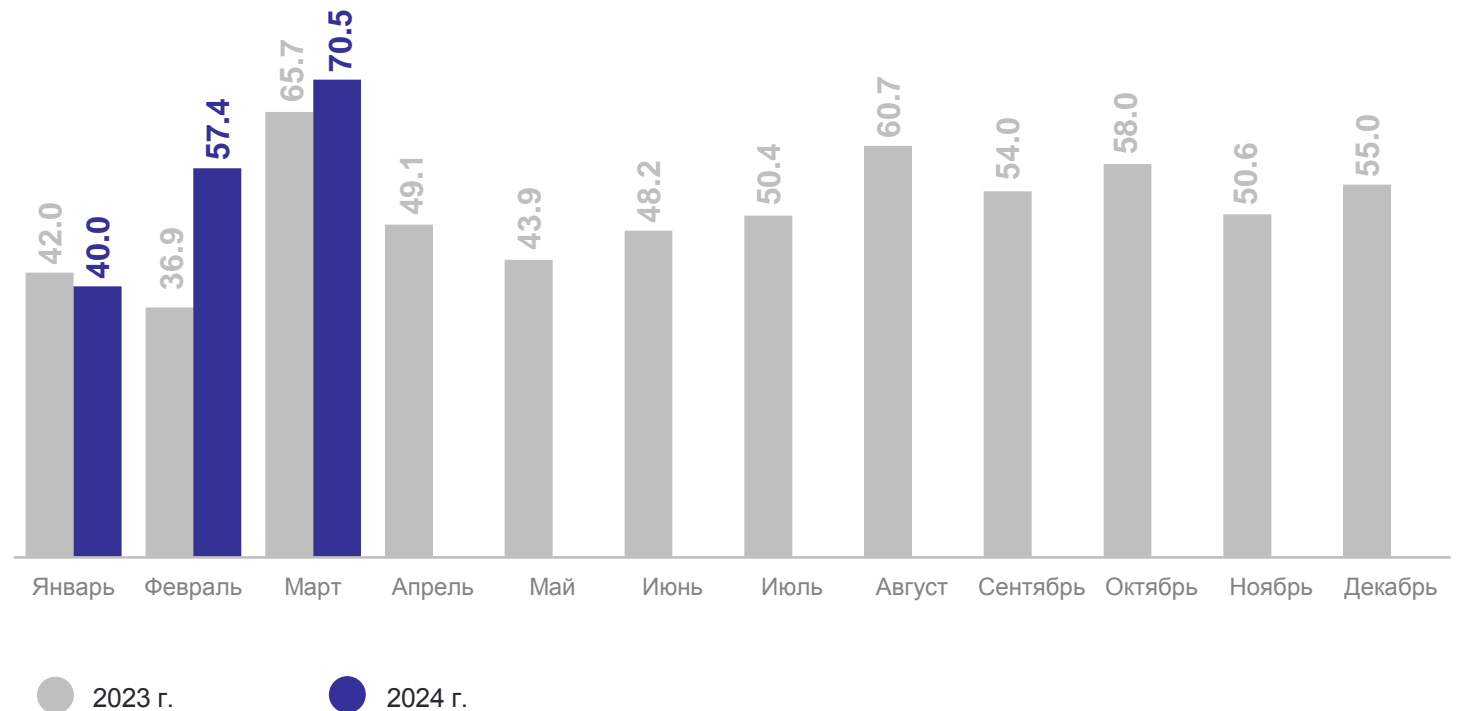
в январе – марте 2024 г.

Оборот оптовой торговли

167.9 млрд руб.

к соответствующему периоду предыдущего года*

102.5%



* В сопоставимых ценах.

ДИНАМИКА ОБОРОТА ОПТОВОЙ ТОРГОВЛИ

ЛИПЕЦКСТАТ

В % к соответствующему месяцу предыдущего года

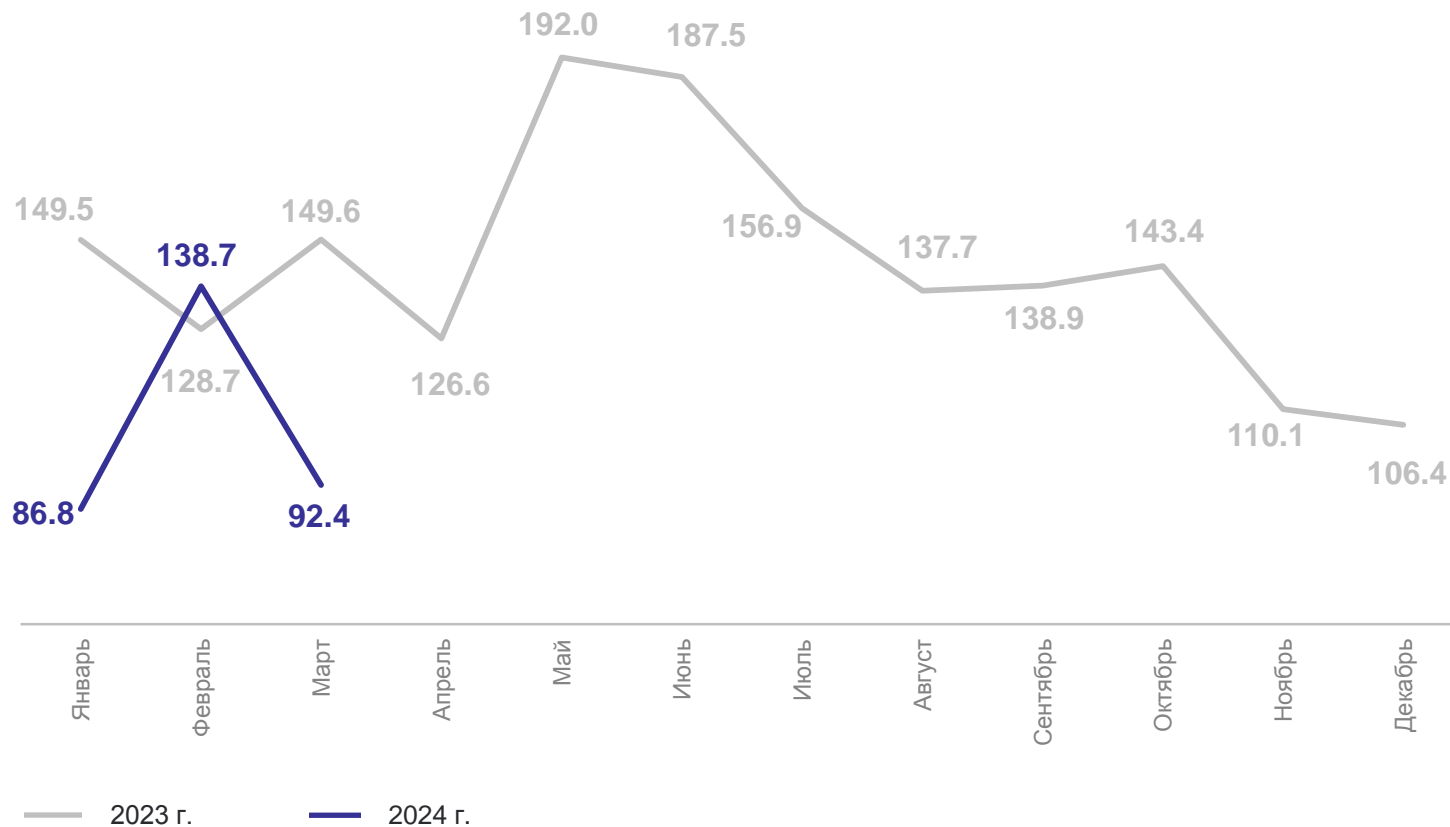
в январе – марте 2024 г.

Оборот оптовой торговли

167.9 млрд руб.

к соответствующему периоду предыдущего года*

102.5%



* В сопоставимых ценах.

ДИНАМИКА ОБОРОТА ОПТОВОЙ ТОРГОВЛИ ОРГАНИЗАЦИЙ ОПТОВОЙ ТОРГОВЛИ

млрд рублей

ЛИПЕЦКСТАТ

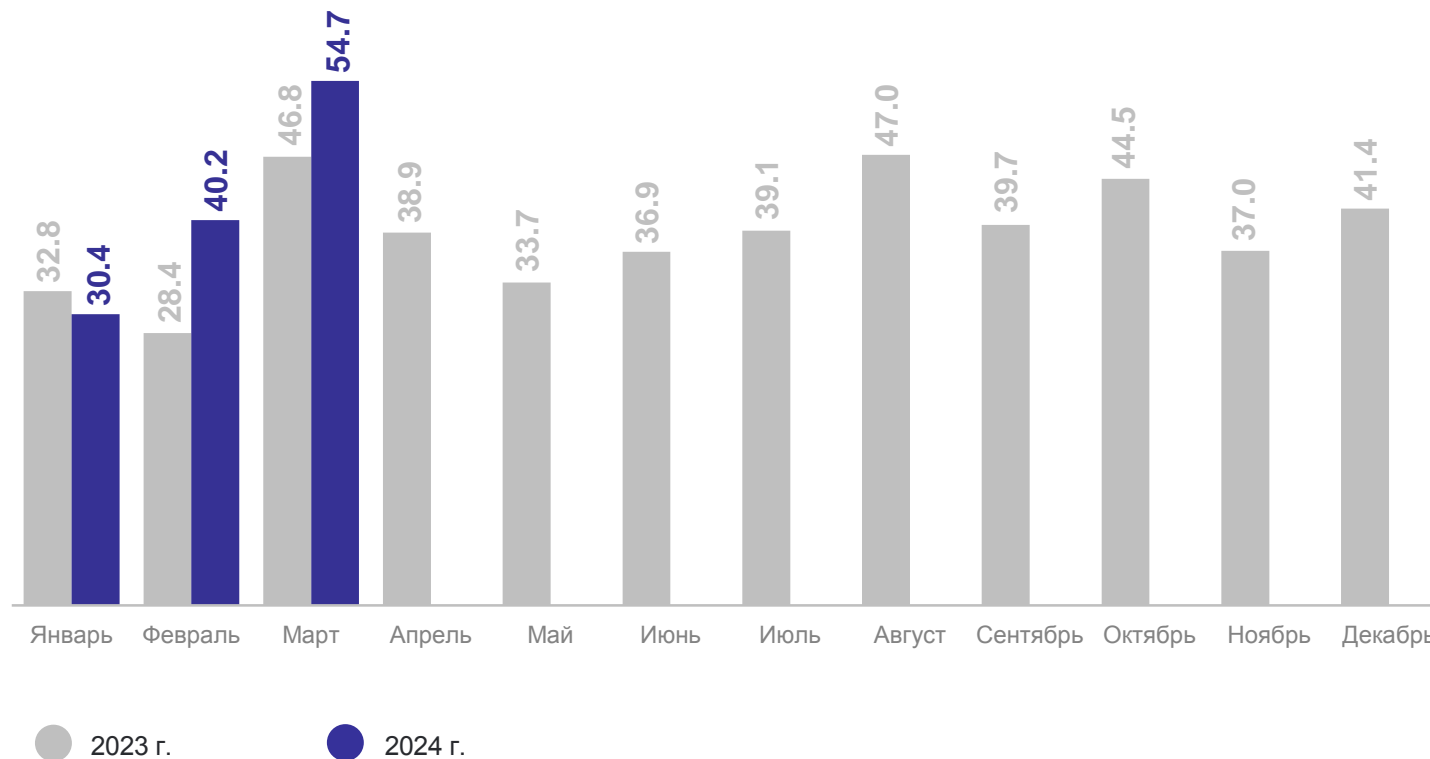
в январе – марте 2024 г.

Оборот оптовой
торговли организаций
оптовой торговли

125.3 млрд
руб.

к соответствующему
периоду предыдущего
года*

102.5%



* В сопоставимых ценах.

ДИНАМИКА ОБОРОТА ОПТОВОЙ ТОРГОВЛИ ОРГАНИЗАЦИЙ ОПТОВОЙ ТОРГОВЛИ

ЛИПЕЦКСТАТ

В % к соответствующему месяцу предыдущего года

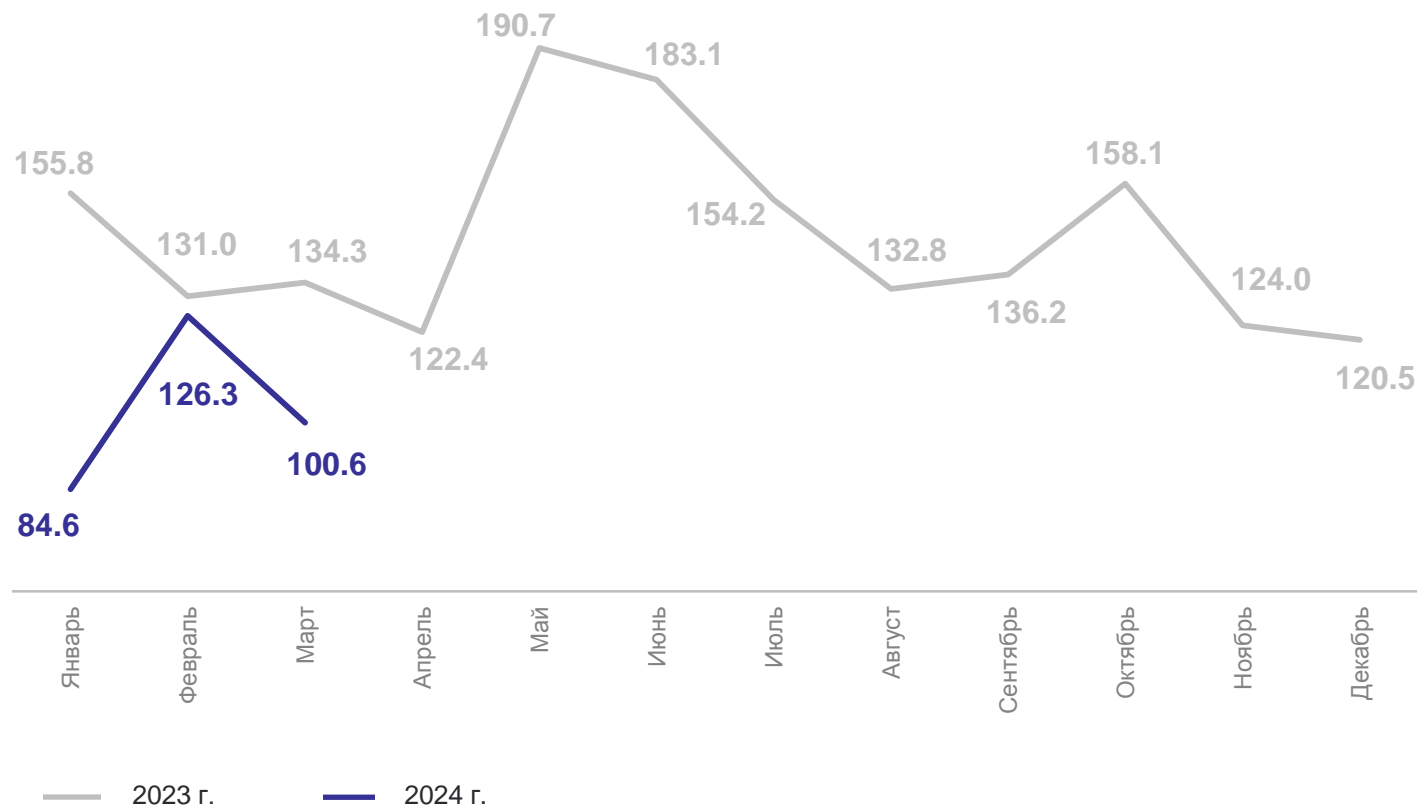
в январе – марте 2024 г.

Оборот оптовой
торговли организаций
оптовой торговли

125.3 млрд
руб.

к соответствующему
периоду предыдущего
года*

102.5%



* В сопоставимых ценах.

ДИНАМИКА ОБОРОТА ОПТОВОЙ ТОРГОВЛИ ОРГАНИЗАЦИЙ ДРУГИХ ВИДОВ ДЕЯТЕЛЬНОСТИ

млрд рублей

ЛИПЕЦКСТАТ

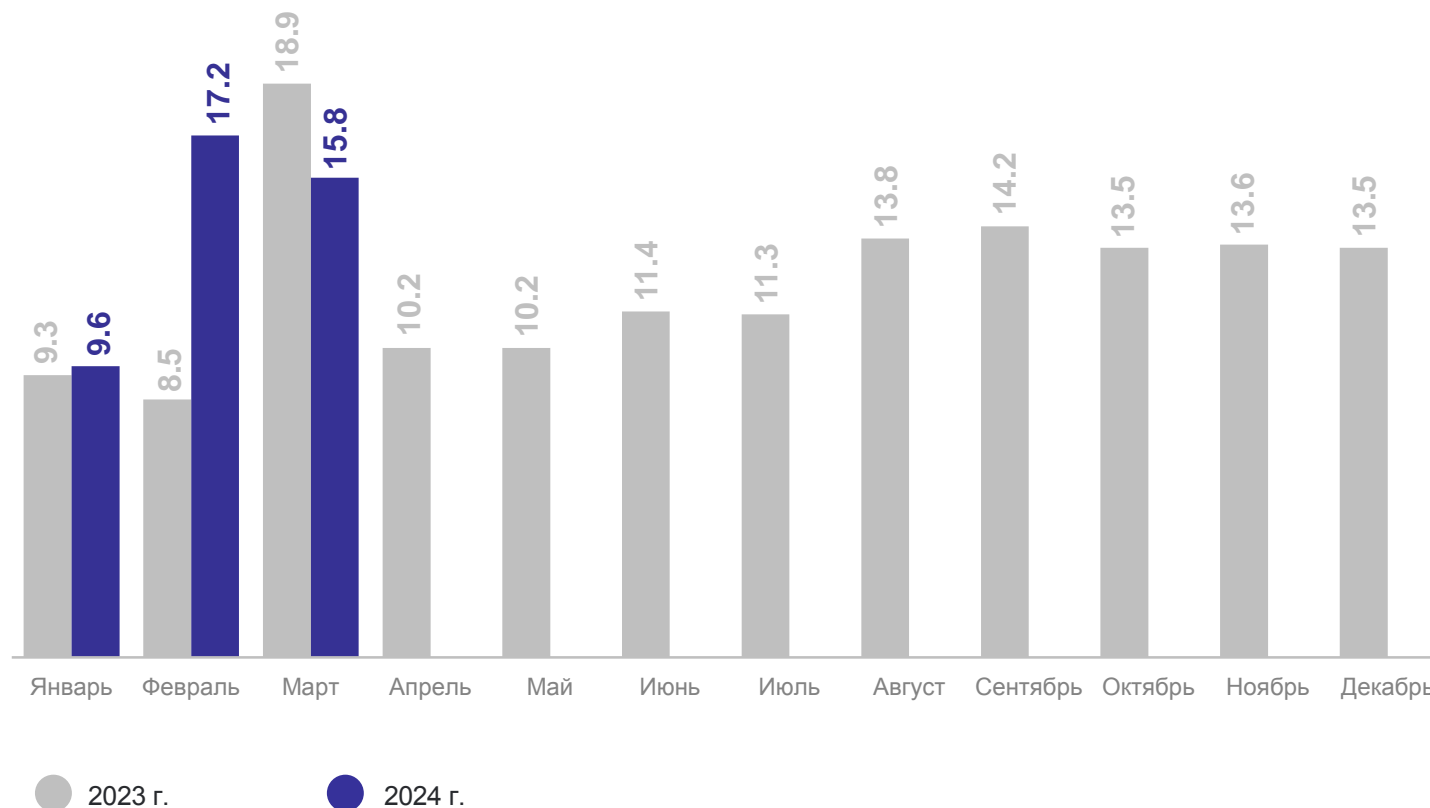
в январе – марте 2024 г.

Оборот оптовой торговли организаций других видов деятельности

42.6 млрд руб.

к соответствующему периоду предыдущего года*

102.6%



* В сопоставимых ценах.

ДИНАМИКА ОБОРОТА ОПТОВОЙ ТОРГОВЛИ ОРГАНИЗАЦИЙ ДРУГИХ ВИДОВ ДЕЯТЕЛЬНОСТИ

ЛИПЕЦКСТАТ

В % к соответствующему месяцу предыдущего года

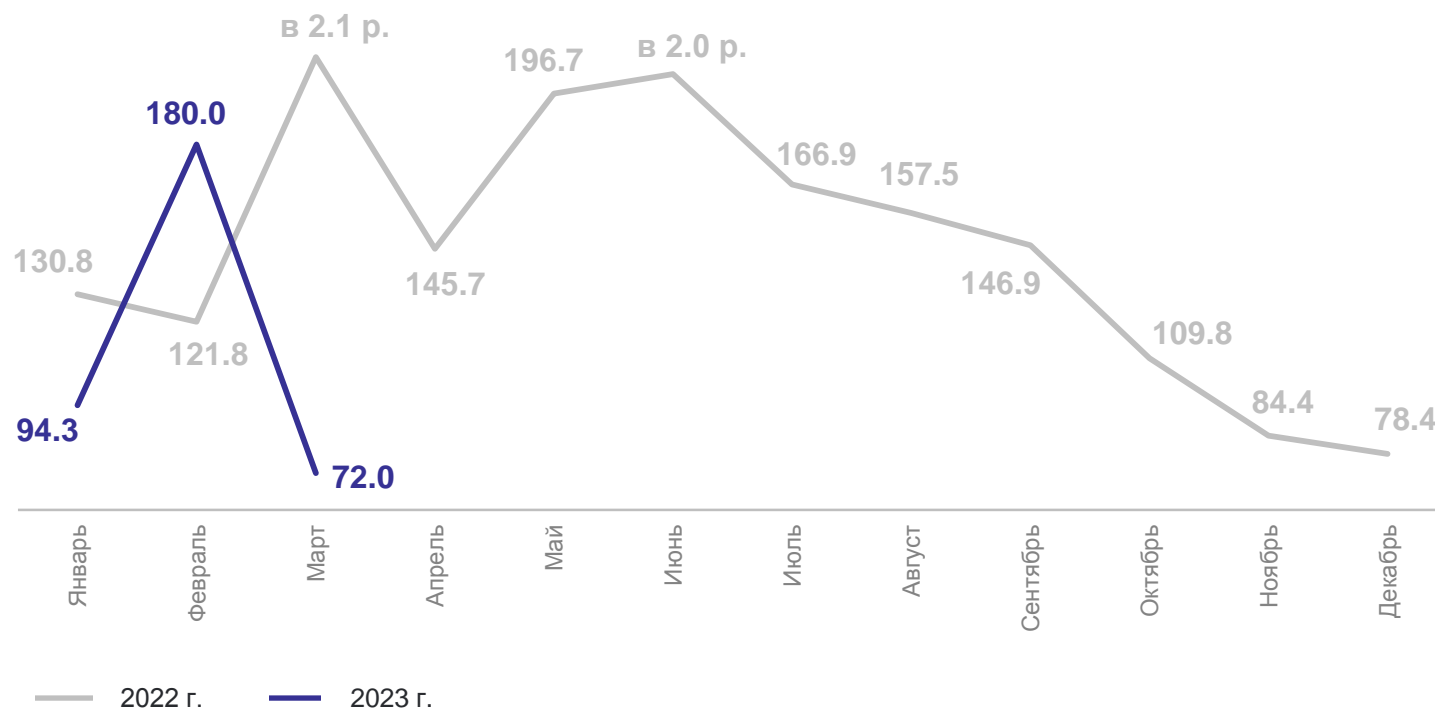
в январе – марте 2024 г.

Оборот оптовой торговли организаций других видов деятельности

42.6 млрд руб.

к соответствующему периоду предыдущего года*

102.6%



* В сопоставимых ценах.

СТРУКТУРА ОБОРОТА ОПТОВОЙ ТОРГОВЛИ ПО ВИДАМ ДЕЯТЕЛЬНОСТИ ОРГАНИЗАЦИЙ ОПТОВОЙ ТОРГОВЛИ

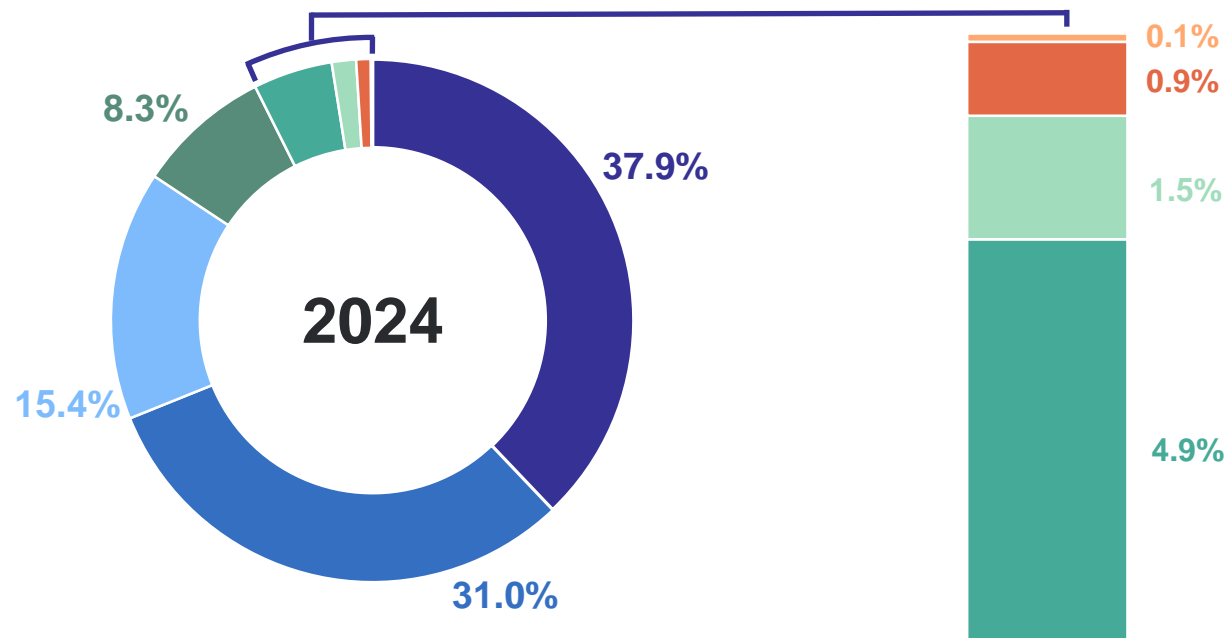
В марте (в % к итогу; без субъектов малого предпринимательства)

март 2023 года

Оборот оптовой торговли без субъектов малого предпринимательства **28.7** млрд руб.

март 2024 года

Оборот оптовой торговли без субъектов малого предпринимательства **27.2** млрд руб.



- Торговля оптовая с/х сырьем и живыми животными
- Торговля оптовая специализированная прочая
- Торговля оптовая непродовольственными потребительскими товарами
- Торговля оптовая пищевыми продуктами, напитками, табачными изделиями

- Торговля оптовая прочими машинами, оборудованием и принадлежностями
- Торговля оптовая неспециализированная
- Торговля оптовая информационным и коммуникационным оборудованием
- Торговля оптовая за вознаграждение или на договорной основе

СТРУКТУРА ОБОРОТА ОПТОВОЙ ТОРГОВЛИ ПО ХОЗЯЙСТВУЮЩИМ СУБЪЕКТАМ

В марте (в % к итогу)

март 2023 года

Оборот оптовой торговли организаций всех видов деятельности

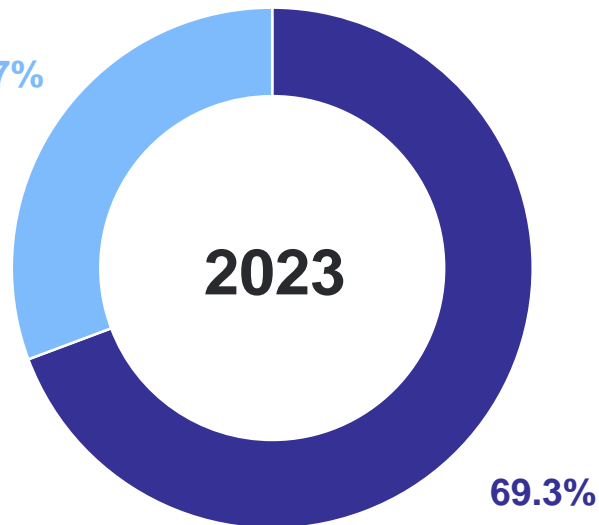
65.7 млрд руб.

март 2024 года

Оборот оптовой торговли организаций всех видов деятельности

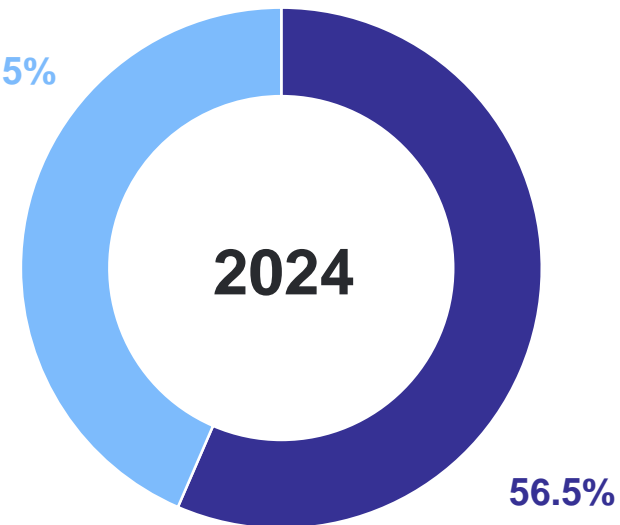
70.5 млрд руб.

30.7%



● Крупные и средние организации

43.5%



● Субъекты малого предпринимательства